# Corona-Pandemie

## Dashboard Wirtschaft Deutschland

Stand: 19. Januar 2021, 16:30 Uhr

## Auf einen Blick

**KfW-Hilfen:**

- Antragsvolumen: 61,2 Mrd. €
- Von 111.497 Anträgen bisher 105.858 bewilligt; bewilligtes Volumen: 46,3 Mrd. €

**Außerordentliche Wirtschaftshilfe für November und Dezember:**

**Corona-Novemberhilfe:**

- Bisher 302.307 Anträge im Volumen von 4,7 Mrd. € eingereicht; Auszahlungen belaufen sich bisher auf 1,8 Mrd. €

**Corona-Dezemberhilfe:**

- Antragstellung seit 23.12.20 möglich, bisher 184.558 Anträge im Volumen von 2,8 Mrd. € eingegangen; knapp 1,0 Mrd. € ausgezahlt

**Überbrückungshilfe für kleine und mittelständische Unternehmen:**

**Überbrückungshilfe I:**

- Anzahl Erstanträge: 127.562, Antragsvolumen: 1,7 Mrd. €
- Ausgezahltes Volumen: 1,4 Mrd. €

**Überbrückungshilfe II:**

- Start am 21.10.20, bisher rd. 113.400 Anträge gestellt; Antragsvolumen: 1,9 Mrd. €; Auszahlungen: rund 1,4 Mrd. €

**Bürgschaftsbanken:**

- Anzahl beantragter Bürgschaften: 6.811, davon 5.194 genehmigt; unterstütztes Kreditvolumen: 1,6 Mrd. € (Stand 06.01.21)

# Programmumsetzung

## Kurzarbeit (BA)

Im **Dezember** (bis 28.12.20) gingen **Anzeigen auf Kurzarbeit für 666 Tsd. Personen** ein. Im **November gingen Anzeigen für 628 Tsd. Personen** ein (nach 148 Tsd. im Oktober).

**Realisierte Kurzarbeit**: Nach vorläufigen Hochrechnungen der BA erhielten im Oktober 1,99 Mio. Beschäftigte Kurzarbeitergeld. Der mittlere Arbeitsausfall belief sich auf 37 %.

**Nach Branchen** waren von den 2,27 Mio. Kurzarbeitenden im Sept. 42 % im Verarbeitenden Gewerbe, 12 % im Handel und 8 % im Bereich sonstige wirtschaftl. Dienstleistungen beschäftigt.

## Kurzarbeit (ifo)

Nach einer Umfrage des ifo Instituts ist die Kurzarbeit im Dezember geringfügig gesunken. In der Industrie sank der Anteil der Kurzarbeiter auf 8,4 % der Beschäftigten, nach 9,8 % im November. In den besonders vom aktuellen Lockdown betroffenen Branchen Einzelhandel und Gastgewerbe nahm die Kurzarbeit jedoch spürbar zu. Im Einzelhandel stieg der Anteil von 3,9 % auf 6,1 % der Beschäftigten, im Gastgewerbe von 35,3 % auf 39 %.

## Corona-Hilfen für Unternehmen

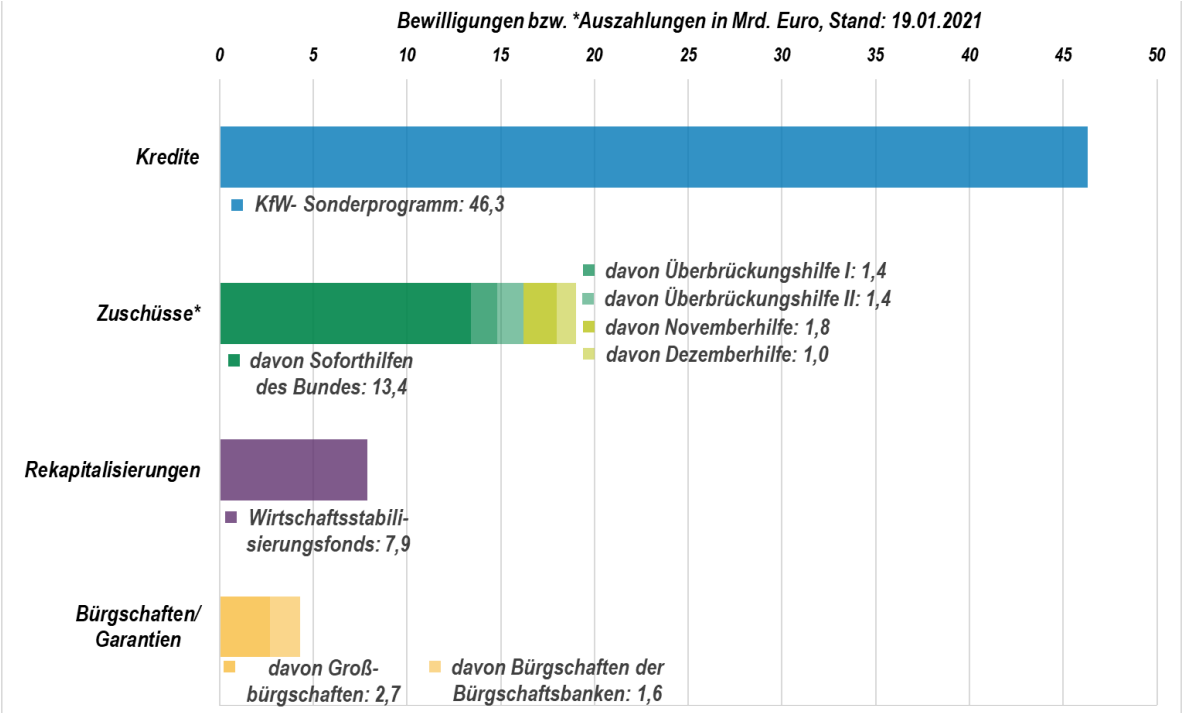


*Quelle: BMWi, BMF, KfW, Verband Deutscher Bürgschaftsbanken*

## KfW-Liquiditätshilfen

**KfW-Daten (Stand: 14.01.21)**

| | Antragsvolumen | | Bewilligungen | | Top- | Zusagevolumen* | |
|---|---|---|---|---|---|---|---|
| | Anzahl | Mio. € | Anzahl | Mio. € | Branchen | Anzahl | Mio. € |
| KfW-Unternehmerkredit | 3.104 | 16.387 | 2.551 | 11.999 | Verar. Gewerbe | 16.992 | 11.698 |
| KfW-Unternehmerkredit KMU | 76.709 | 18.603 | 72.691 | 16.610 | Kfz Handel | 22.063 | 7.904 |
| ERP-Gründerkredit | 103 | 337 | 83 | 279 | Wohnungswes. | 16.459 | 5.103 |
| ERP-Gründerkredit KMU | 7.287 | 1.275 | 6.915 | 1.176 | Gastgewerbe | 14.519 | 3.016 |
| KfW-Schnellkredit | 24.135 | 6.243 | 23.513 | 6.041 | Verkehr | 7.210 | 2.659 |
| Sonderprogramm ** | 45 | 16.049 | 46 | 8.425 | Sonst. Dienstl. | 11.449 | 2.239 |
| Maßnahmenpaket Start Ups | 107 | 1.788 | 52 | 1.313 | Baugewerbe | 9.261 | 2.098 |
| Darlehen gemeinnützige Orga. | 7 | 486 | 7 | 486 | Gesundheit | 4.351 | 745 |
| Gesamt | 111.497 | 61.169 | 105.858 | 46.328 | Energie, Wasser | 214 | 211 |
| | | | | | Unterricht | 1.496 | 165 |

Alle Angaben year-to-date; * ohne Großanträge; ** inkl. nachträgliche Verzichte der Endkreditnehmer; das ursprünglich von der KfW zugesagte Gesamtvolumen beträgt etwa 14,6 Mrd. €.

## Corona November- und Dezemberhilfe (Stand: 19.01.21)

Am 23.12.20 ist das Antragsverfahren für die **Dezemberhilfe** gestartet. Bisher sind 184.558 Anträge eingegangen mit einem Fördervolumen in Höhe von rd. 2,77 Mrd. Euro; davon 58.158 Direktanträge und 126.400 Anträge über prüfende Dritte. Abschlagszahlungen erfolgen seit 05.01.21, bisher wurden bereits knapp 1,0 Mrd. Euro ausgezahlt.

| Dezemberhilfe | Gesamtanträge | | Auszahlungen | | | |
|---|---|---|---|---|---|---|
| | Anzahl (auf 100 gerundet) | Volumen, in Mio. € | Anzahl (auf 100 gerundet) | ... in % der gestellten Anträge | Volumen, in Mio. € | ... in % des Antragsvolumens |
| Baden-Württemberg | 24.800 | 404,0 | 23.700 | 95,8 | 141,4 | 35,0 |
| Bayern | 28.600 | 466,4 | 27.300 | 95,6 | 159,2 | 34,1 |
| Berlin | 15.000 | 160,5 | 14.200 | 94,3 | 57,8 | 36,0 |
| Brandenburg | 5.400 | 58,0 | 5.200 | 95,4 | 22,1 | 38,1 |
| Bremen | 1.600 | 26,1 | 1.500 | 96,3 | 9,1 | 34,9 |
| Hamburg | 6.400 | 111,1 | 6.100 | 94,7 | 36,0 | 32,4 |
| Hessen | 15.100 | 218,7 | 14.500 | 95,8 | 78,3 | 35,8 |
| Mecklenburg-Vorpommern | 3.600 | 45,5 | 3.500 | 96,1 | 16,5 | 36,2 |
| Niedersachsen | 16.100 | 252,2 | 15.500 | 96,4 | 92,0 | 36,5 |
| Nordrhein-Westfalen | 33.700 | 536,9 | 32.500 | 96,3 | 194,0 | 36,1 |
| Rheinland-Pfalz | 10.000 | 143,9 | 9.700 | 96,8 | 52,9 | 36,7 |
| Saarland | 2.300 | 31,2 | 2.200 | 95,9 | 11,5 | 36,9 |
| Sachsen | 9.600 | 126,3 | 9.200 | 95,6 | 45,9 | 36,3 |
| Sachsen-Anhalt | 3.300 | 46,9 | 3.200 | 96,5 | 17,6 | 37,4 |
| Schleswig-Holstein | 5.900 | 98,3 | 5.600 | 95,1 | 35,3 | 35,9 |
| Thüringen | 3.000 | 42,9 | 2.900 | 96,1 | 16,7 | 38,9 |
| **Gesamt** | **184.600** | **2.768,8** | **176.800** | **95,8** | **986,1** | **35,6** |

Hinweis: Bei einem Teil der Auszahlungen handelt es sich derzeit um Abschlagszahlungen.

Seit 25.11.20 ist die Antragstellung für die **Novemberhilfe** möglich, erste Auszahlungen erfolgen seit 27.11.20. Bisher sind 302.307 Anträge mit einem Fördervolumen von insg. 4,68 Mrd. Euro eingegangen; davon 80.365 Direktanträge mit einer mittleren beantragten Förderhöhe von 2.292 Euro sowie 221.942 Anträge über prüfende Dritte mit einer mittleren Antragshöhe von 20.239 Euro. Ausgezahlt wurden bisher rund 1,78 Mrd. Euro.

| Novemberhilfe | Gesamtanträge | | Auszahlungen | | | |
|---|---|---|---|---|---|---|
| | Anzahl (auf 100 gerundet) | Volumen, in Mio. € | Anzahl (auf 100 gerundet) | ... in % der gestellten Anträge | Volumen, in Mio. € | ... in % des Antragsvolumens |
| Baden-Württemberg | 39.500 | 640,4 | 37.100 | 93,9 | 240,0 | 37,5 |
| Bayern | 51.000 | 865,7 | 47.900 | 94,0 | 310,9 | 35,9 |
| Berlin | 26.400 | 344,3 | 23.500 | 89,0 | 114,4 | 33,2 |
| Brandenburg | 8.400 | 88,5 | 7.700 | 92,4 | 40,4 | 45,6 |
| Bremen | 2.500 | 42,9 | 2.400 | 94,0 | 20,9 | 48,6 |
| Hamburg | 10.400 | 194,1 | 9.500 | 91,5 | 61,5 | 31,7 |
| Hessen | 24.100 | 376,1 | 22.500 | 93,4 | 151,0 | 40,1 |
| Mecklenburg-Vorpommern | 5.800 | 80,6 | 5.500 | 94,9 | 44,5 | 55,2 |
| Niedersachsen | 25.600 | 395,9 | 24.300 | 94,6 | 154,8 | 39,1 |
| Nordrhein-Westfalen | 54.400 | 922,8 | 51.300 | 94,3 | 316,2 | 34,3 |
| Rheinland-Pfalz | 15.800 | 210,3 | 14.900 | 94,3 | 86,9 | 41,3 |
| Saarland | 3.500 | 44,1 | 3.300 | 94,3 | 29,2 | 66,3 |
| Sachsen | 14.700 | 178,0 | 13.700 | 93,7 | 69,0 | 38,8 |
| Sachsen-Anhalt | 4.900 | 61,8 | 4.600 | 94,7 | 40,0 | 64,8 |
| Schleswig-Holstein | 10.300 | 163,7 | 9.700 | 93,8 | 70,8 | 43,3 |
| Thüringen | 4.900 | 67,0 | 4.700 | 95,5 | 32,0 | 47,8 |
| **Gesamt** | **302.300** | **4.676,1** | **282.800** | **93,5** | **1.782,6** | **38,1** |

Hinweis: Bei einem Teil der Auszahlungen handelt es sich derzeit um Abschlagszahlungen.

## Überbrückungshilfe für kleine und mittelständische Unternehmen

Das Antragsverfahren für die **Überbrückungshilfe II** (Fördermonate Sept. bis Dez. 2020) ist am 21.10.20 gestartet. Bis zum15.01.21 wurden 113.400 Anträge im Volumen von 1,9 Mrd. Euro gestellt. Die durchschnittliche Höhe der beantragten Förderung beträgt etwa 17.200 Euro. Das Gesamtvolumen der Auszahlungen beträgt 1,44 Mrd. Euro.

| Überbrückungshilfe II | Erstanträge | | Auszahlungen | | | |
|---|---|---|---|---|---|---|
| | Anzahl (auf 100 gerundet) | Volumen*, in Mio. € | Anzahl ** (auf 100 gerundet) | ... in % der gestellten Anträge | Volumen, in Mio. € | ... in % des Antragsvolumens |
| Baden-Württemberg | 17.400 | 236,5 | 6.600 | k.A. | 91,0 | k.A. |
| Bayern | 16.000 | 328,0 | 13.300 | 83,0 | 271,1 | 82,7 |
| Berlin | 6.700 | 153,2 | 5.500 | 81,5 | 120,2 | 78,5 |
| Brandenburg | 1.700 | 25,7 | 1.200 | 69,7 | 16,4 | 63,9 |
| Bremen | 1.000 | 17,1 | 900 | 90,9 | 16,3 | 95,4 |
| Hamburg | 4.400 | 86,8 | 3.100 | 72,0 | 57,2 | 65,9 |
| Hessen | 9.800 | 184,8 | 7.800 | 80,0 | 127,2 | 68,8 |
| Mecklenburg-Vorpommern | 1.000 | 20,0 | 800 | 74,1 | 14,9 | 74,2 |
| Niedersachsen | 8.300 | 141,6 | 6.100 | 74,3 | 110,6 | 78,1 |
| Nordrhein-Westfalen | 33.500 | 508,9 | 29.300 | 87,6 | 432,6 | 85,0 |
| Rheinland-Pfalz | 4.000 | 66,3 | 3.500 | 89,4 | 60,5 | 91,3 |
| Saarland | 1.000 | 15,8 | 900 | 89,2 | 13,3 | 84,5 |
| Sachsen | 2.700 | 47,7 | 2.400 | 89,6 | 42,1 | 88,3 |
| Sachsen-Anhalt | 1.100 | 16,7 | 900 | 80,5 | 13,9 | 83,2 |
| Schleswig-Holstein | 2.800 | 48,2 | 2.300 | 83,1 | 37,1 | 77,0 |
| Thüringen | 2.200 | 23,2 | 1.700 | 76,1 | 16,6 | 71,5 |
| **Gesamt** | **113.400** | **1.920,4** | **79.700** | **70,3** | **1.441,1** | **75,0** |

*Beantragtes Fördervolumen nach Verrechnung mit anderen Programmen, BW: maximales Fördervolumen
**BW: Anzahl bewilligter Anträge

Erstanträge für die **Überbrückungshilfe I** (Fördermonate Juni bis August) konnten bis zum 09.10.20 gestellt werden. Insgesamt sind ca. 123.000 Anträge zur Auszahlung gekommen. Das ausgezahlte Fördervolumen beläuft sich auf 1,42 Mrd. Euro (Stand: 15.01.21).

## Soforthilfen für kleine Unternehmen, Selbstständige und Freiberufler (Stand: 31.12.20)

Anträge für das Soforthilfeprogramm des Bundes konnten bis zum 31.05.20 gestellt werden. Bis Ende Dezember wurden etwa 1,8 Mio. Anträge bewilligt mit einem Gesamtvolumen von 13,8 Mrd. Euro (nur Bundesmittel). Es sind Auszahlungen im Volumen von rd. 13,4 Mrd. Euro erfolgt. Zusätzlich hatten zahlreiche Bundesländer eigene Soforthilfeprogramme aufgelegt, die Bewilligungszahlen und -volumina dieser Landesprogramme sind in den zuvor genannten Werten nicht enthalten.

## Wirtschaftsstabilisierungsfonds (Stand: 14.01.21)

Der WSF hat in 7 Fällen Rekapitalisierungsmaßnahmen mit einem Gesamtvolumen von 7,872 Mrd. Euro beschlossen; darunter fallen grundsätzlich Eigenkapital bzw. eigenkapitalähnliche Instrumente wie z.B. Nachrangdarlehen, Stille Beteiligungen, Wandelanleihen und, als Ultima Ratio, offene Beteiligungen.

Quelle: *https://www.deutsche-finanzagentur.de/de/wirtschafts-stabilisierung/*

## Großbürgschaftsprogramm des Bundes (seit 13.03.20)

9 Bürgschaftszusagen im Gesamtvolumen von 2,68 Mrd. €, 1 Antrag über 65 Mio. € offen.

## Bürgschaftsbanken (Stand: 06.01.21)

Seit 11. Kalenderwoche 2020: 6.811 Anträge, davon 5.194 Bürgschaftszusagen im Volumen von 1,57 Mrd. Euro (unterstütztes Kreditvolumen).

# Dashboard Deutschland

Stand: 19. Januar 2021

- Programmumsetzung
- Wirtschaftsaktivität und aktuelle Konjunkturindikatoren
- Finanzmärkte
- Preise
- Destatis Statistiken

## LKW-Maut-Fahrleistungsindex

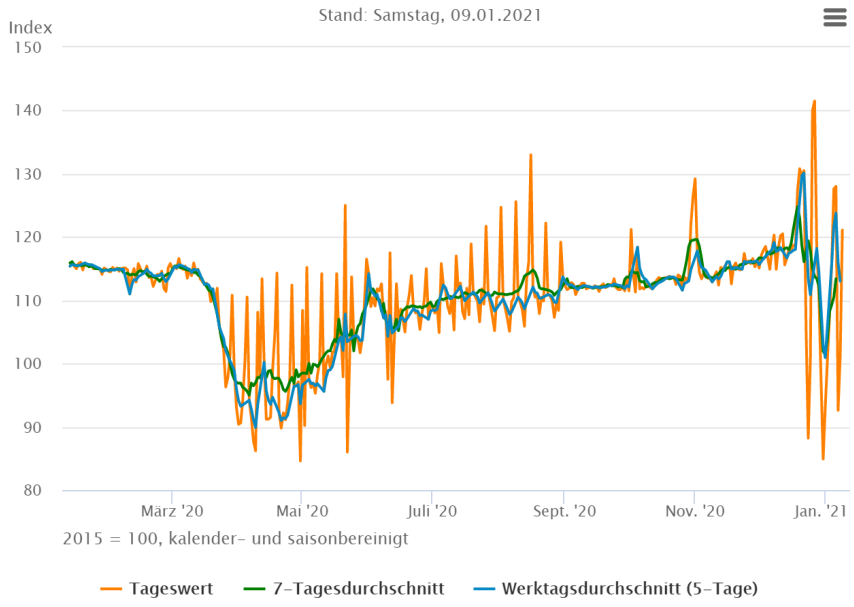


Die Fahrleistung der mautpflichtigen Lastkraftwagen mit mindestens vier Achsen ist an den Werktagen vom 4. Januar 2021 bis 8. Januar 2021 (Kalenderwoche 1) im Mittel um 12,0 % im Vergleich zur Vorwoche gestiegen. Gegenüber dem Vergleichszeitraum der Werktage im Februar 2020 lag die Fahrleistung somit um 0,8 % niedriger.

14.01.2021, Quelle: Bundesamt für Güterverkehr; Deutsche Bundesbank; Statistisches Bundesamt (Destatis)

## Passantenfrequenzen: Veränderung in ausgewählten Großstädten

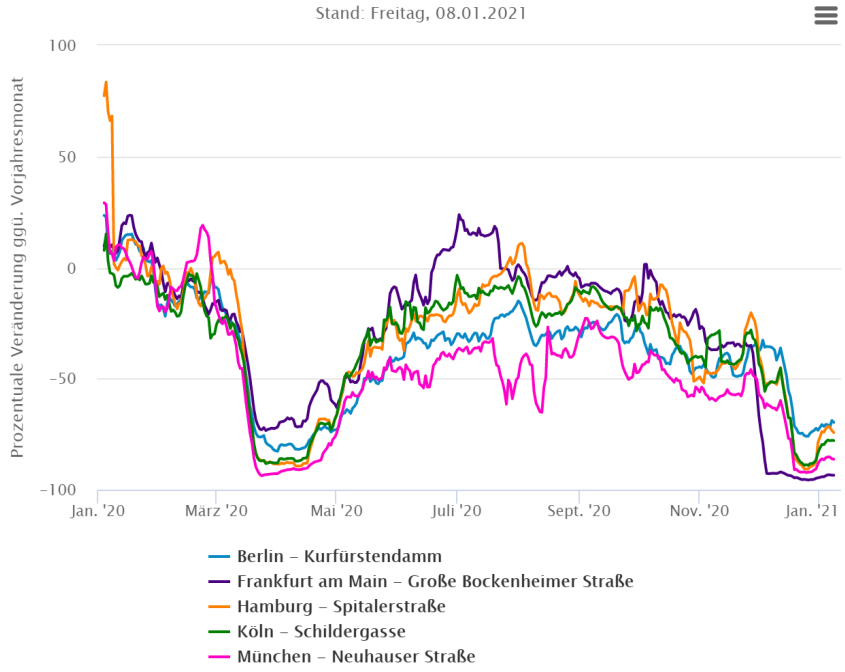


Mit dem bundesweiten Lockdown in der Kalenderwoche 12/2020 ging die Zahl der Passanten in Innenstädten gegenüber dem Vorjahreszeitraum deutlich um -70% (Frankfurt am Main – Große Bockenheimer Straße) bis -90% (München – Neuhauser Straße) zurück. Zwischen Mitte April und Mitte Juni zeigte sich eine kontinuierliche Annäherung an die Vorjahreswerte. Zwischen Juni und September waren die Passantenfrequenzen relativ stabil, wobei sich die Veränderungsraten zwischen den einzelnen Städten deutlich unterschieden. Seit Ende September ist wieder ein deutlicher Rückgang der Passantenfrequenzen im Vergleich zum Vorjahresmonat zu verzeichnen. Im Dezember sinken die Passantenfrequenzen sogar um bis zu -96% im Vergleich zum Vorjahresmonat. Die Zahl der Passanten kann als Indikator für den Besuch des Einzelhandels und für den privaten Konsum interpretiert werden.

13.01.2021, Quelle: hystreet.com GmbH, eigene Berechnung

## Umsatz in Gastgewerbe, Beherbergung und Gastronomie

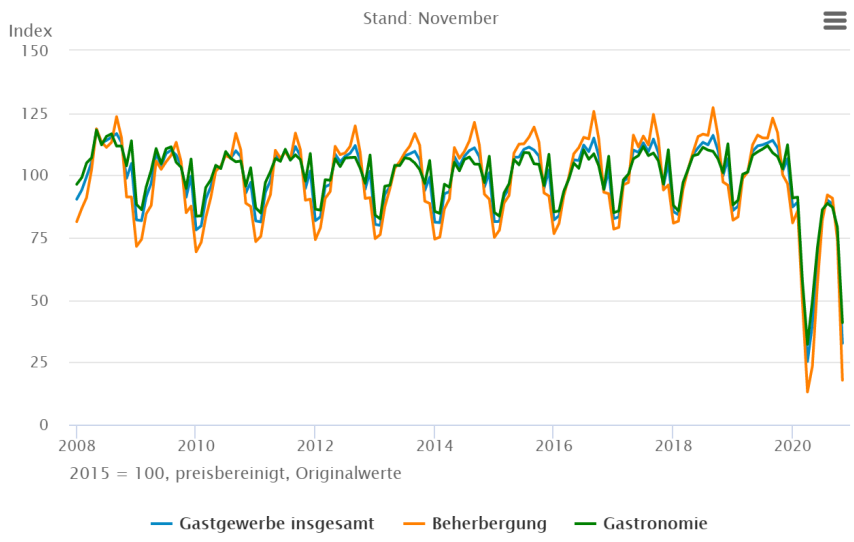


Der Umsatz im Gastgewerbe ging im November 2020 preis-, kalender- und saisonbereinigt um 52,3 % gegenüber dem Vormonat zurück. Damit lag er um 67,4 % unter dem Niveau von Februar 2020, dem Monat vor Ausbruch der Corona-Pandemie. Gegenüber November 2019 fiel der preisbereinigte Gastgewerbeumsatz im November 2020 um 67,9 % geringer aus.

In Hotels und sonstigen Beherbergungsunternehmen war der preisbereinigte Umsatz im November 2020 um 82,2 % geringer als im Vorjahresmonat.

In der Gastronomie verzeichnete der preisbereinigte Umsatz im November 2020 einen Rückgang um 60,1 % gegenüber November 2019.

18.01.2021, Quelle: Statistisches Bundesamt (Destatis)

## Wöchentlicher Aktivitätsindex

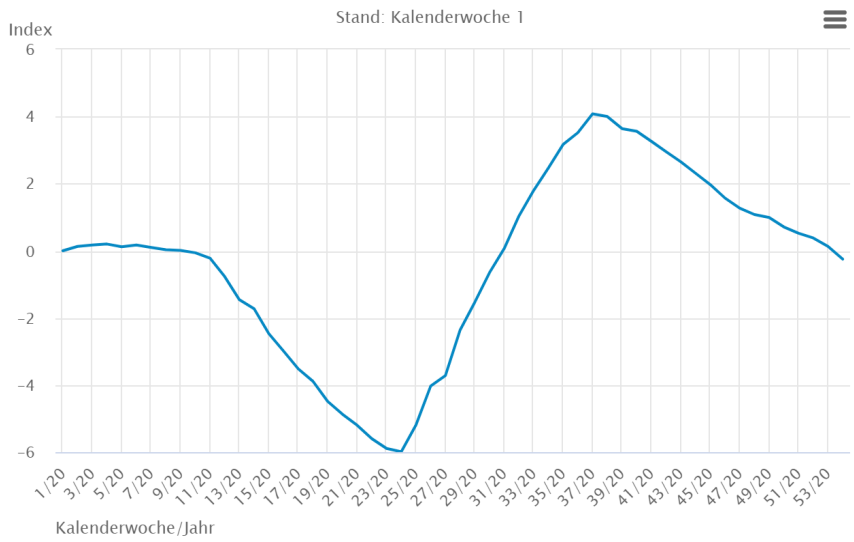


Der wöchentliche Aktivitätsindex (WAI) der Deutschen Bundesbank (aus neun hochfrequenten Indikatoren) lag in der Woche vom 04. bis 10. Januar 2021 (Kalenderwoche 1) bei -0,3. Der Indexwert deutet an, dass die trendbereinigte Wirtschaftsaktivität, gemessen am WAI in den dreizehn Wochen bis zum 10. Januar, um 0,3 % unter der Aktivität der vorhergehenden dreizehn Wochen lag. Damit weist der WAI erstmals seit der Woche vom 20. bis 26. Juli 2020 (Kalenderwoche 30) wieder eine rückläufige Wirtschaftsaktivität auf.

Der WAI befindet sich nach wie vor in Bearbeitung, weswegen er laufend überprüft und eventuell angepasst wird. Außerdem kann es bei den für die Berechnung des WAI verwendeten Indikatoren zu Datenrevisionen kommen. Diese Gründe können zu starken Revisionen der vergangenen Werte des WAI führen.

12.01.2021, Quelle: Deutsche Bundesbank

## Flugverkehr weltweit

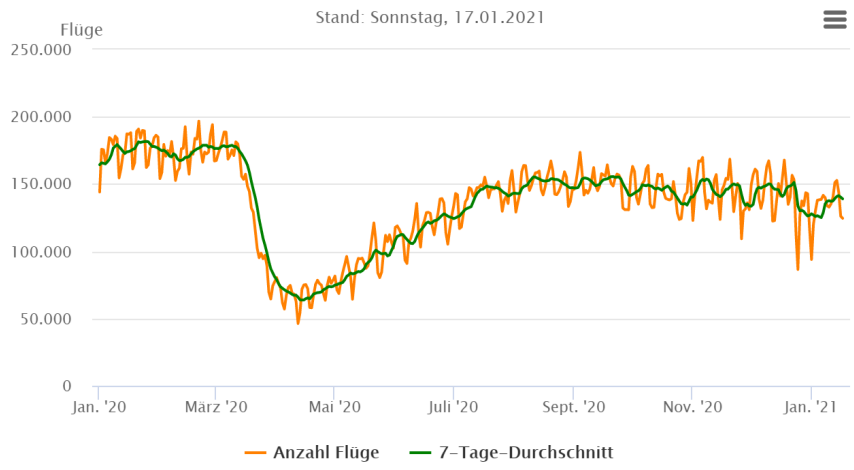


Das weltweite Flugaufkommen belief sich am 11. Januar 2021 im 7-Tage-Durchschnitt auf rund 137.000 Flüge. Damit liegt das weltweite Flugaufkommen im 7-Tage-Durchschnitt wieder fast auf dem Niveau von vor den Weihnachtstagen.

Der Trackingdienst Flightradar24 registrierte am 11. Januar 2021 weltweit rund 135.000 Flüge. Dies sind fast doppelt so viele Flüge wie Ende April 2020.

Weiter liegt der Luftverkehr jedoch weit unter dem Niveau von 2019: Weltweit starteten im Jahr 2019 durchschnittlich rund 195.000 Flugzeuge pro Tag.

18.01.2021, Quelle: Flightradar24 AB

## Aktienindizes

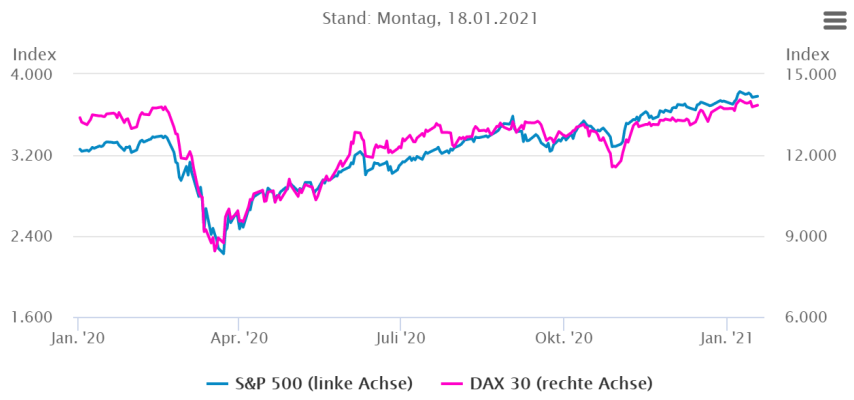


Der deutsche Aktienindex (DAX) war zu Beginn der Corona-Pandemie im März 2020 um mehr als 5.000 Punkte eingebrochen. Nach einem erneuten Anstieg innerhalb der letzten Monate ging er am 18. Januar 2021 mit einem Schlusskurs von 13.848,35 Punkten aus dem Handel. Er lag damit um 0,4 % über dem Schlusskurs vom 15. Januar 2021.

Der amerikanische Aktienindex S&P 500 war im März 2020 ebenfalls um mehr als 1.000 Punkte eingebrochen. Nach einem anschließenden starken Zuwachs ging der Index am 18. Januar 2021 mit einem Schlusskurs von 3.781,68 Punkten aus dem Handel. Er lag damit um 0,3 % über dem Schlusskurs vom 15. Januar 2021.

19.01.2021, Quelle: Deutsche Börse AG

## Gold- und Kupferpreis

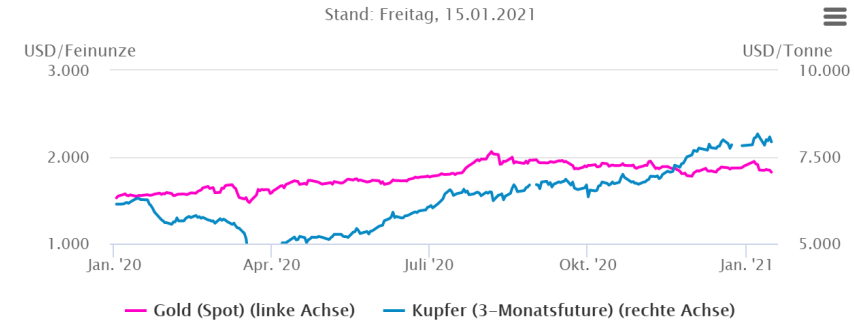


Am 11. Januar 2021 notierte der Goldpreis zum Handelsschluss bei 1.846,05 US Dollar pro Feinunze und verzeichnete damit in der letzten Woche einen deutlichen Rückgang.

Der Schlusspreis für Kupfer, eines der bedeutendsten Industriemetalle, lag am 11. Januar 2021 bei 7.842,42 US Dollar pro Tonne. Damit fiel der Preis für Kupfer nach dem Erreichen des Acht-Jahres-Hoch in der vergangenen Woche deutlich.

18.01.2021, Quelle: Deutsche Börse AG

## Ölpreis (Sorte Brent)

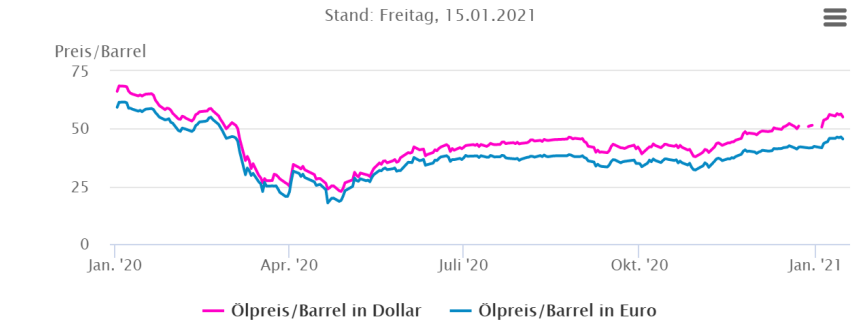


Am 11. Januar 2021 lag der Schlusspreis für ein Barrel (159 Liter) Rohöl der Rohölsorte Brent aus der Nordsee bei 55,50 US Dollar.

Der Verbund OPEC+ hat in der Corona-Krise strikte Fördergrenzen festgelegt, um die Ölpreise zu stabilisieren. Nach derzeitigem Stand sollen die Begrenzungen Ende März 2021 möglicherweise gelockert werden.

18.01.2021, Quelle: Deutsche Börse AG; finanzen.net GmbH

## Wechselkurs US Dollar/Euro

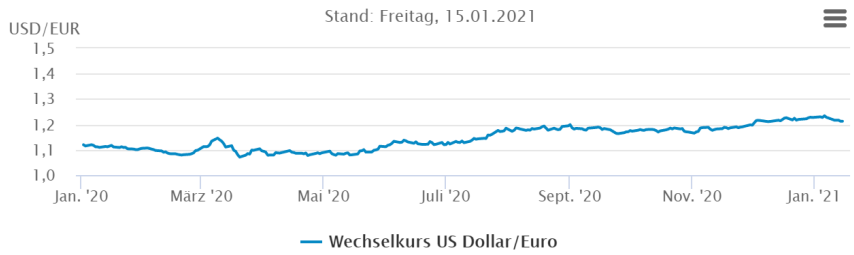


Zum Börsenschluss am 11. Januar 2021 wurde die europäische Gemeinschaftswährung Euro an der Wall Street zu 1,2136 US-Dollar gehandelt. Damit verzeichnete der Wechselkurs in der vergangenen Woche einen Rückgang.

18.01.2021, Quelle: Europäische Zentralbank