Bestandserhebung

Die Mitgliederzunahme im Sportkreis Ludwigsburg beträgt von 2018 auf 2019 2.091 Mitglieder. Der Zuwachs bei den Jugendlichen bis 18 Jahren beläuft sich auf 904 Mitglieder

2,35 Prozent unserer Vereine im Sportkreis haben mehr als 2000 Mitglieder.

Die 64 Vereine mit mehr als 801 Mitgliedern vereinigen über 55 Prozent der Gesamtmitglieder im Sportkreis Ludwigsburg.

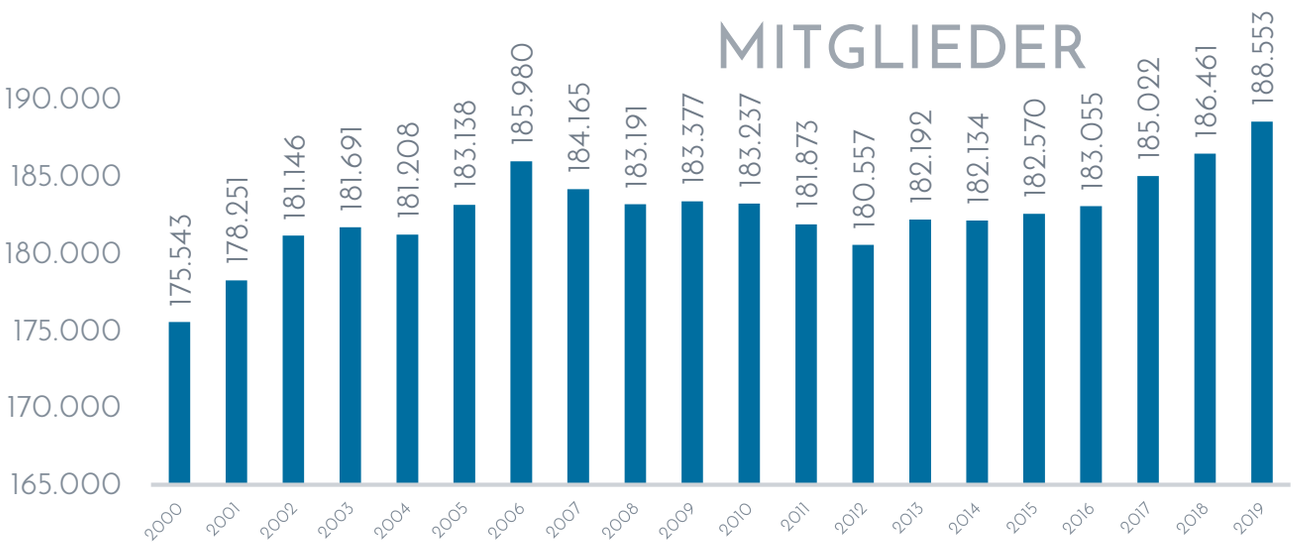

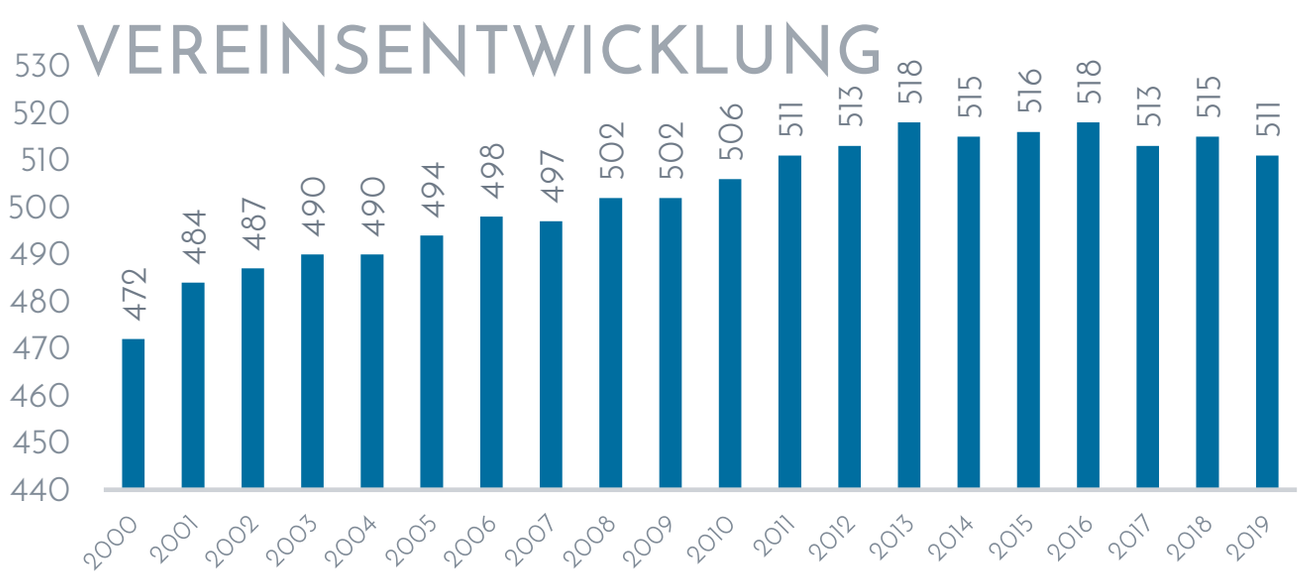

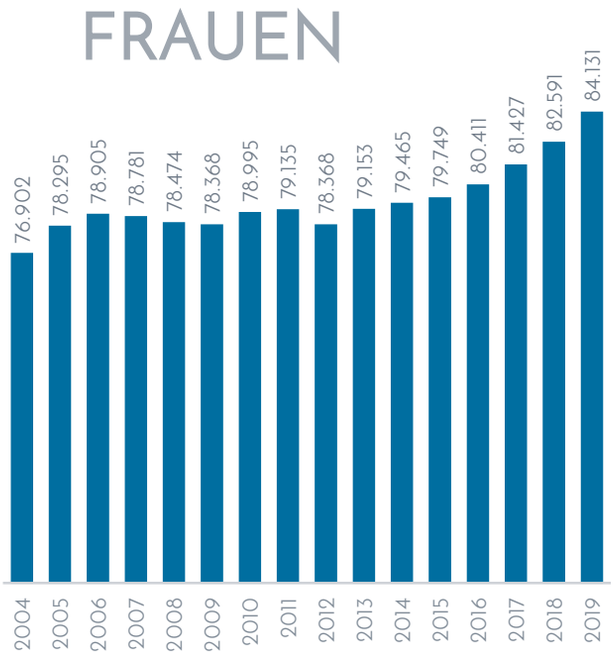

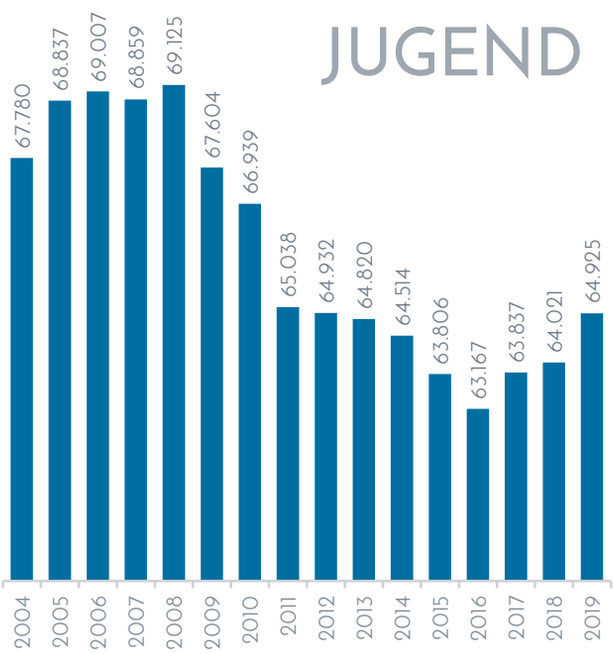

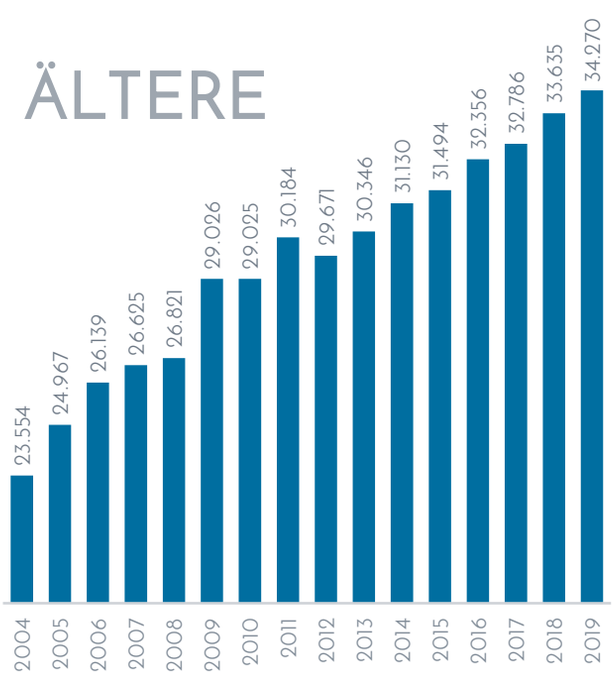

Die größten Vereine

	Verein	2019
1	MTV 1846 Ludwigsburg e.V.	7.077
2	Sportverein Salamander Kornwestheim 1894	6.897
3	Turn- und Sportverein Bietigheim e.V.	4.511
4	Sportvereinigung Besigheim e.V.	3.716
5	Turnverein Großsachsenheim e.V.	2.888
6	Turn- und Sportfreunde Ditzingen e.V.	2.286
7	Turn-und Sportverein 1899 Freiberg e.V.	2.208
8	Kultur- und Sportgemeinde Gerlingen e.V.	2.202
9	Turnverein Vaihingen/Enz e.V.	2.118
10	Turnverein Markgröningen e.V.	2.090
11	TSV Schwieberdingen e.V.	2.088
12	Sport- und Kulturverein Eglosheim e.V.	2.027
13	TSV Münchingen 1925 e.V.	1.993
14	Turn- und Sportverein Asperg e.V.	1.975
15	Turnverein Pflugfelden e.V.	1.925
16	Turn-, Sport-, und Gesangsverein Steinheim	1.909
17	Turnverein Möglingen 05 e.V.	1804
18	Turn- und Sportverein Bönnigheim e.V.	1.701
19	Turnverein Tamm 1898 e.V.	1.693
20	Trägerverein Schloss-Freibad Sachsenheim e.V.	1.690
21	Gesang- und Sportvereinigung Hemmingen e.V.	1.639
22	Turnverein Aldingen e.V.	1.601
23	SV Pattonville e.V.	1.559
24	Turnverein Marbach 1861 e.V.	1.521
25	Skizunft Kornwestheim e.V.	1.484
	Gesamt	62.602

Fachverband	2019	2018	Differenz
Turnen	74.119	71.826	2.293
Fußball	31.794	32.004	-210
Tennis	14.298	14.642	-344
Handball	10.282	10.382	-100
Leichtathletik	8.745	8.947	-202
Ski/Snowboard	7.480	7.425	55
Schwimmen	6.586	6.261	325
Württ. Schützenverband	5.966	5.862	104
Tischtennis	5.194	5.151	43
Pferdesport	4.391	4.362	29
Tanzen	3.190	3.214	-24
Behinderten-/ Rehabilitationssport	3.148	3.567	-419
Volleyball	2.951	3.034	-83
Basketball	2.478	2.607	-129
Karate	2.052	2.455	-403
Radsport	1.896	1.926	-30
Hockey	1.618	1.575	43
Badminton	1.534	1.585	-51
Judo	1.379	1.345	34
Schach	1.227	1.205	22
Kanu	1.142	1.088	54
KLettern	1.064	984	80
Ringen	980	1.034	-54
Golf	930	958	-28

Fachverband	2019	2018	Differenz
Eissport	877	839	38
Taekwondo	825	739	86
Boxen	617	602	15
Tauchen	566	585	-19
Squash	424	420	4
Triathlon	415	427	-12
American Football/ Cheerleading	384	475	-91
Rudern	370	361	9
Fechten	308	?	?
RRM Sol	280	260	20
Aikido (FABW)	278	281	-3
Ju-Jutsu	274	238	36
Rollsport/Inline	191	185	6
Rasenkraftsport	188	173	15
Kegeln/Bowling	182	188	-6
Boule/Boccia/Patanque	176	165	11
Motorbootsport	161	152	9
Bahnengolf	96	119	-23
Aikido (AVBW)	92	101	-9
Baseball	70	67	3
Billard	41	54	-13
Dart	36	30	6
Motorsport	26	27	-1
Gewichtheben	7	7	0

Fachverbandsjugend	2019	2018	Differenz
Turnen	28.270	27.574	696
Fußball	12.633	12.629	4
Handball	3.670	4.576	-906
Leichtathletik	4.534	3.901	633
Tennis	3.804	3.728	76
Schwimmen	1.345	3.176	-1.831
Tischtennis	3.308	1.567	1.741
Pferdesport	547	1.487	-940
Ski/Snowboard	1.584	1.342	242
Basketball	1.504	1349	155
Karate	966	1345	-379
Tanzen	134	981	-847
Hockey	607	795	-188
Judo	1222	769	453
Volleyball	1194	595	599
Württ. Schützenverband	372	542	-170
Badminton	812	469	343
Radsport	441	373	68
Schach	810	310	500
Ringen	345	260	85
Kanu	228	243	-15
Klettern	275	273	2
Behinderten-/ Rehabilitationssport	269	114	155
Golf	85	96	-11

Fachverbandsjugend	2019	2018	Differenz
Taekwondo	268	562	-294
Squash	591	12	579
Fechten	126	163	-37
Boxen	85	139	-54
Aikido (FABW)	10	163	-153
American Football/ Cheerleading	77	220	-143
Ju-Jutsu	164	97	67
Tauchen	74	80	-6
Rudern	139	63	76
Triathlon	74	82	-8
RRM Sol	164	62	102
Rollsport/Inline	101	77	24
Aikido (AVBW)	77	39	38
Boule/Boccia/Pètanque	14	12	2
Rasenkraftsport	31	11	20
Bogensportverband	10	2	8
Motorbootsport	11	10	1
Bahnengolf	7	6	1
Kegeln/Bowling	38	0	38
Billard	1	1	0
Baseball	0	3	-3
Dart	9	0	9
Gewichtheben	5	0	5
Motorsport	0	4	-4